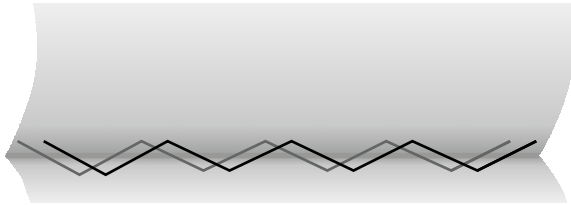


# 3100D

## ロングアーム2本糸奥まつり縫いミシン

Two thread felling machine for half-lined jackets

双线半里外衣内衬暗缝机



## ロングアーム2本糸奥まつり縫いミシン

ハーフラインングジャケットの場合は、折り端から6mmの位置をまつり縫いします（薄手の生地では4mm、厚手の生地では、8mmの位置）。日産320着から400着できます。

縫い方向は右手側になりますので、アーム奥行きが50cmにしております。ライニングにあわせた交換アクセサリもあります。

## Two thread felling machine for half-lined jackets

For felling fabric hems on half-lined jackets 6 mm under the hem edge (4 mm in case of thinner fabrics, 8 mm in case of thicker fabrics) with a daily output of 320 up to 400 jackets.

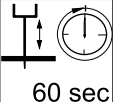
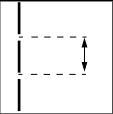

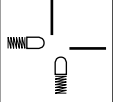

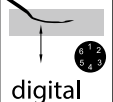



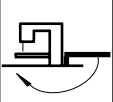
Featuring an arm-clearance of 50 cm so the assembled jacket is oriented on the right hand of the seam during this operation. The machine includes conversion accessories for felling linings.

## 双线半里外衣内衬暗缝机

用于在暗缝半衬里外套下摆边缘上6毫米处卷边（薄料适用4毫米，较厚面料适用8毫米）每日产量可达到320至400件夹克。

因为拥有50cm臂长，因此在车缝右边时会有导向作用。

**STROBEL**

|   |   |  |
|---|---|--|
|    | 速度 / speed / 速度<br>機械最高速度 / mechanically admissible / 机器最高缝速<br>推奨速度 / recommended rated speed / 建议车缝速度 | 1300/min<br>1300/min   |
|    | 縫い目長さ / stitch length / 针码长度  | 2.0 ~ 6.0mm  |
|    | 下送り・調節式補助送り機構 /<br>bottom and adjustable lateral feed /<br>下送和側送可調式送布齿                                  | 多種送り装置 オプション /<br>various feed devices optional /<br>多种送布装置可选购     |
|    | 2 スプリング式プランジャー /<br>2 spring loaded plungers /<br>2 个弹簧布顶   |  |
|    | 針板幅 / needle plate width / 针板开口   | 8.0mm<br>7.0mm オプション /optional/ 可选购<br>10.0mm オプション /optional/ 可选购 |
|    | 縫い深さ調整 / stitch depth regulation / 缝线深度的调节<br>digital   | デジタル / digital / 数字式   |
|    | 針振り / needle oscilation / 机针摆动  |  |
|  | 使用針 / needle system / 机针型号<br>針の寸法 / needle size / 机针号数   | Strobel 1828E<br>70 ~ 100  |
|  | 移動式ワークプレート / removable work plate / 可拆式工作台  |  |
|  | 回転式ワークプレート / swing away workplate / 开合式工作台  | オプション / optional / 可选购   |

|   |   |
|---|---|
| ミシンプーリー径 / machine pulley diameter / 机头手轮直径                           | 80 mm   |
| モーター電力 min. / min. motor power / 电机功率                                 | 370 W   |
| Vベルトタイプ / V-belt profile / V型皮带                                       | 10 x 6 mm   |
| タイミングベルト プーリー / toothed belt pulley/machie / 同步齿轮                     | Z = 38  |
| タイミングベルト タイプ / toothed belt profile / 同步皮带                            | HTD 5M-9  |
| 縫いタイプ / stitch type / 针步类型  | 313 / 2本糸本縫いすくい縫い /<br>two thread blind lock stitch type / 双线锁缝线步 |
| 推奨糸番手 / recommended thread / 建议缝线                                     | PES No 120 ~ 300  |
| エア圧力 / pneumatic connection / 空气压力                                    | 6 bar   |
| 平均エア消費量 / average air consumption / 平均空气用量                            | 0.31/L  |
| 設置面積 / required space / 需要空间  | 0.5m x 1.1m   |
| 運転時騒音 / operating noise at 2200 min-1 nach Adin 45635-48-1 KL3 / 工作噪音 | LpAm 749 dB(A)  |